

• с наклейками • с наклейками • с наклейками •

ДЕТСКИЙ ЧАС

Учим правила
ДОРОЖНОГО ДВИЖЕНИЯ

4-5 лет



рабочая тетрадь

«Омега»

С НАКЛЕЙКАМИ
!

Здравствуйте, мамы и папы, бабушки и дедушки!

Вы открыли самую интересную книжку с наклейками, которая расскажет вашему малышу о том, как безопасно и правильно вести себя на дороге.

С помощью этой книги ребёнок легко выучит дорожные знаки, научится понимать сигналы светофора.

Весёлые картинки и занимательные наклейки помогут в игровой форме познакомиться с правилами дорожного движения.

Первые шаги в страну знаний будут и познавательными, и увлекательными.

Играйте и учитесь, узнавая много-много нового!

Серия «Детский час» продолжается!

Представляем следующие книги:

«Учимся писать буквы и цифры»,







«Развиваем мышление»,

«Изучаем противоположности»,

«Учимся складывать и вычитать», «Мир животных»,

«Распорядок дня», «Учимся рисовать»,

«Учим правила дорожного движения».



ДОРОЖНЫЕ ЗНАКИ




«СВЕТОФОР»



«ПЕШЕХОДНЫЙ
ПЕРЕХОД»



«ПОДЗЕМНЫЙ
ПЕРЕХОД»


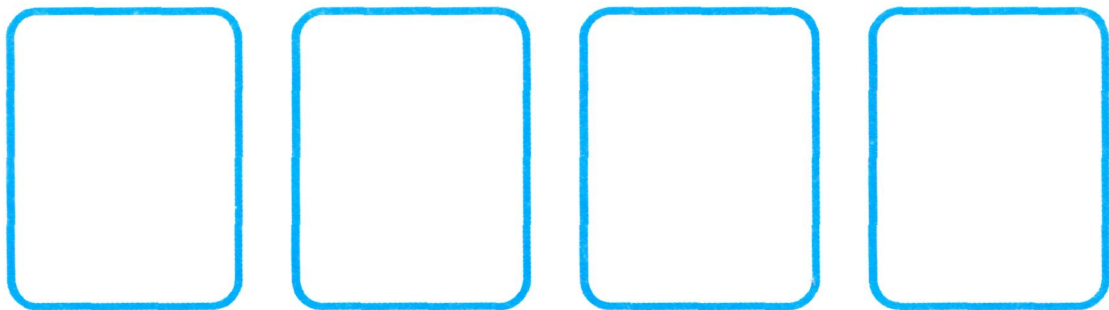


«ДЕТИ»



Дорожные знаки помогут тебе правильно вести себя на дороге. Запомни названия и картинки дорожных знаков. Следуя подсказкам, найди правильные наклейки и наклей.

ТРОТУАР И ПРОЕЗЖАЯ ЧАСТЬ




Тротуар — это дорожка для пешеходов.

По проезжей части ездят машины.

На проезжую часть выходить очень опасно. Кто на картинке ведёт себя правильно, а кто неправильно: найди нужные наклейки и наклей по порядку.




СВЕТОФОР




СВЕТОФОР




ИДИ



ЖДИ




СТОЙ




Переходи улицу только на зелёный свет светофора. Если горит красный, нужно спокойно стоять. Жёлтый сигнал светофора означает «подожди». Следуя подсказкам, найди правильные наклейки и наклей.

ПЕШЕХОДНЫЙ ПЕРЕХОД




ДОРОЖНЫЙ
ЗНАК



Переходить дорогу можно только по пешеходному переходу «зебре», держа за руку взрослого. Каким знаком обозначается пешеходный переход? Наклей его и тех, кто переходит дорогу правильно.


ПОДЗЕМНЫЙ ПЕРЕХОД

ДОРОЖНЫЙ
ЗНАК



В местах большого скопления машин пользуйся подземным переходом. Наклей его знак. Рассмотрю картинку. Кто ведёт себя на дороге правильно, а кто неправильно? Наклей наклейки по порядку.

ПЕРЕКРЁСТОК




«ЗЕБРА»




ИДИ



ВЕЛОСИПЕД






СТОЙ



Перекрёсток — это место пересечения дорог и улиц. Переходи дорогу только по «зебре», на зелёный свет и вези велосипед рядом с собой. На красный свет — стой. Покажи это с помощью наклеек.

РЕГУЛИРОВЩИК




РЕГУЛИРОВЩИК

ЖЕЗЛ

СТОЙТЕ

ИДИТЕ



На перекрёстке без светофора безопасно перейти дорогу поможет регулировщик: правая рука с жезлом вверх — пешеходы, стойте на месте; вперёд — смело идите у него за спиной. Наклей нужные наклейки.

ОБХОДИ ТРАНСПОРТ ПРАВИЛЬНО



ПЕШЕХОДЫ




СЗАДИ










СЗАДИ



СПЕРЕДИ



Рассмотри внимательно картинку. Как ты думаешь, почему, переходя дорогу, автобус и троллейбус обходят сзади, а трамвай — спереди? Следуя подсказкам, найди правильные наклейки и наклей.





ДЕТСКИЙ ЧАС

СЕРИЯ «ДЕТСКИЙ ЧАС»

УЧИМ ПРАВИЛА ДОРОЖНОГО ДВИЖЕНИЯ

Рабочая тетрадь с наклейками для детей 4-5 лет

Издание для досуга

Текст не предназначен для самостоятельного детского прочтения

Художник В. И. Полухин

Ответственный редактор И. Б. Шестакова

Художественный редактор А. А. Царёва

Дизайн серии — В. Л. Вахтин

Дизайн обложки — В. Л. Вахтин

Технический редактор С. Н. Костеша

Компьютерная верстка — А. А. Дьяченко

Налоговая льгота — общероссийский классификатор
продукции ОК-005-93, том 2; 953 000 — книги, брошюры.

Подписано в печать 21.01.2008. Формат 70x100¹/16.

Печ л. 0,5. Бум. офсетная. Печать офсетная.

Гарнитура «Прагматика». Тираж 10 000 экз. Зак. 1615.

ЗАО «Омега», 143964, М.о., г. Реутов, ул. Комсомольская, д. 2.

ООО «Омега-пресс», 125252, г. Москва, Ленинградский пр-т, д. 47, стр. 2.

E-mail: omega-press@mtu-net.ru

Книжный магазин издательства находится по адресу:

г. Москва, ул. Полярная, д. 33. Телефон для справок: (495) 981-27-93.

Отдел продаж: (495) 476-98-08, 476-97-74.

ОАО «Тверской ордена Трудового Красного Знамени
полиграфический комбинат детской литературы имени 50-летия СССР»
170040, г. Тверь, проспект 50 лет Октября, д. 46.



© В. Л. Вахтин, дизайн серии и обложки, 2008

© В. И. Полухин, иллюстрации, 2008

© LITHOPRINT GmbH, иллюстрации, 2008

© «Омега», оформление, 2008

www.omega-press.ru

ISBN 978-5-465-01630-8



9 785465 016308 >